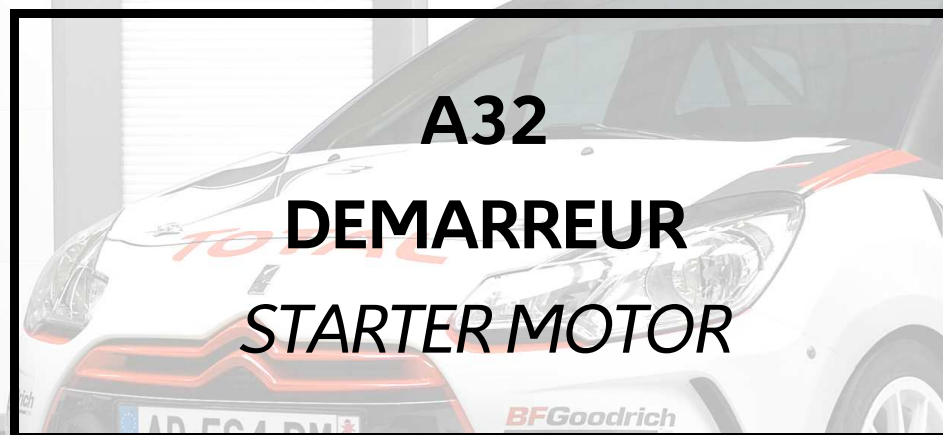


**CITROËN**  
RACING

**DS3** **R3**



**A32**

**DEMARREUR**  
**STARTER MOTOR**

CHAPITRE :

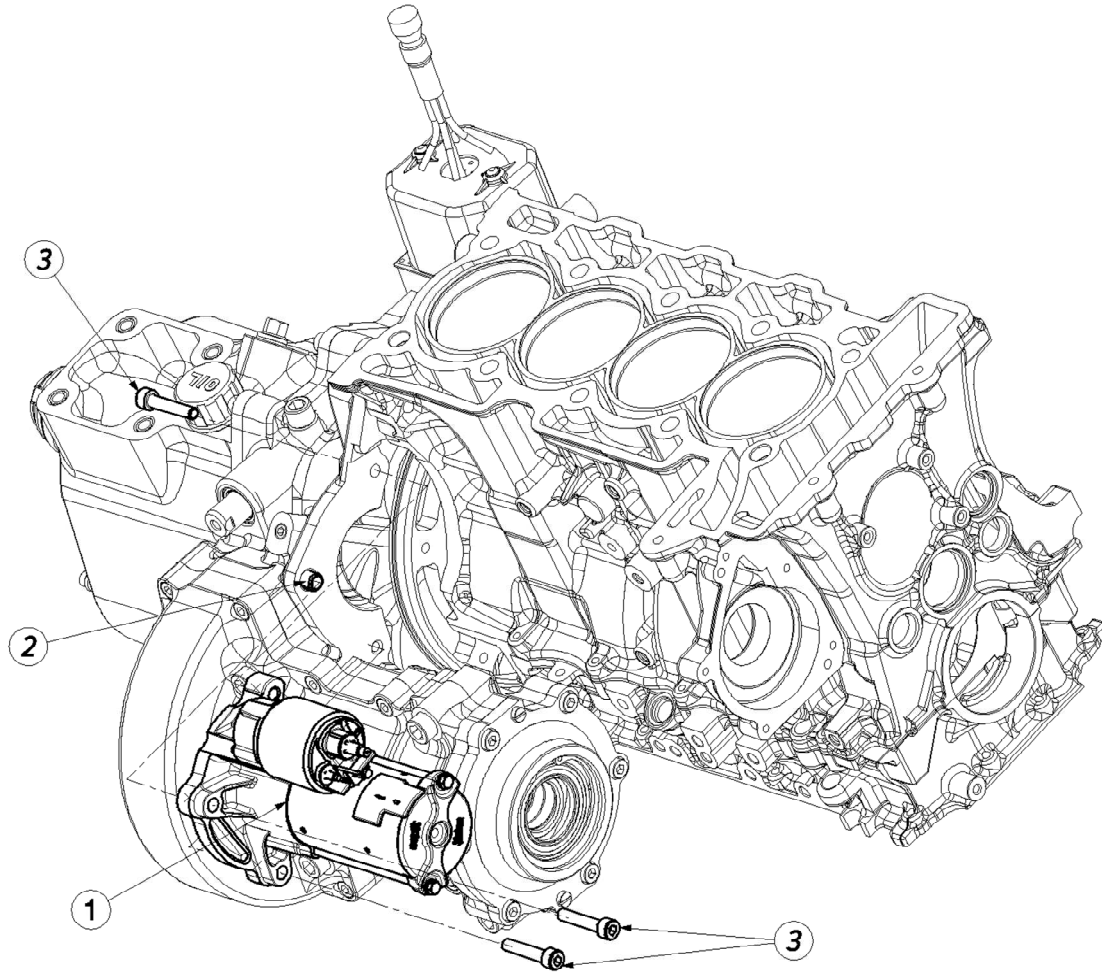
Moteur / Engine

SOUS-ENSEMBLE :

Démarrreur / Starter motor


Mise à jour du : 12.10.2011

Page 1 sur 5






<b>REP</b>	<b>REFERENCE</b>	<b>QTE</b>	<b>DESIGNATION</b>
<b>1</b>	BCSP5802C9	1	<b>Démarrreur</b> <i>Starter Motor</i>
<b>2</b>	BCSP696842	1	<b>Goupille</b> <i>Pin</i>
<b>3</b>	BCSP6913W3	3	<b>Vis M8</b> <i>Screw M8</i>
<b>4</b>			
<b>5</b>			
<b>6</b>			
<b>7</b>			
<b>8</b>			
<b>9</b>			
<b>10</b>			
<b>11</b>			
<b>12</b>			
<b>13</b>			
<b>14</b>			
<b>15</b>			
<b>16</b>			
<b>17</b>			






**Préparation du démarreur :** appliquer un potting de colle à pare brise (ou équivalent) de manière à créer un « pont souple » avec le corps et ainsi de réduire les vibrations.

**Starter preparation :** make a potting using windscreen glue (or equivalent) to create soft bridge with the starter motor body and so reduce vibration



Assembler le démarreur (rep. 1) sur la boîte de vitesses à l'aide des vis (rep. 3) et de la goupille de centrage (rep. 2).

Assemble the starter motor (rep. 1) on the gearbox using the screws (rep. 3) and the pin (rep. 2).



**20 N.m**